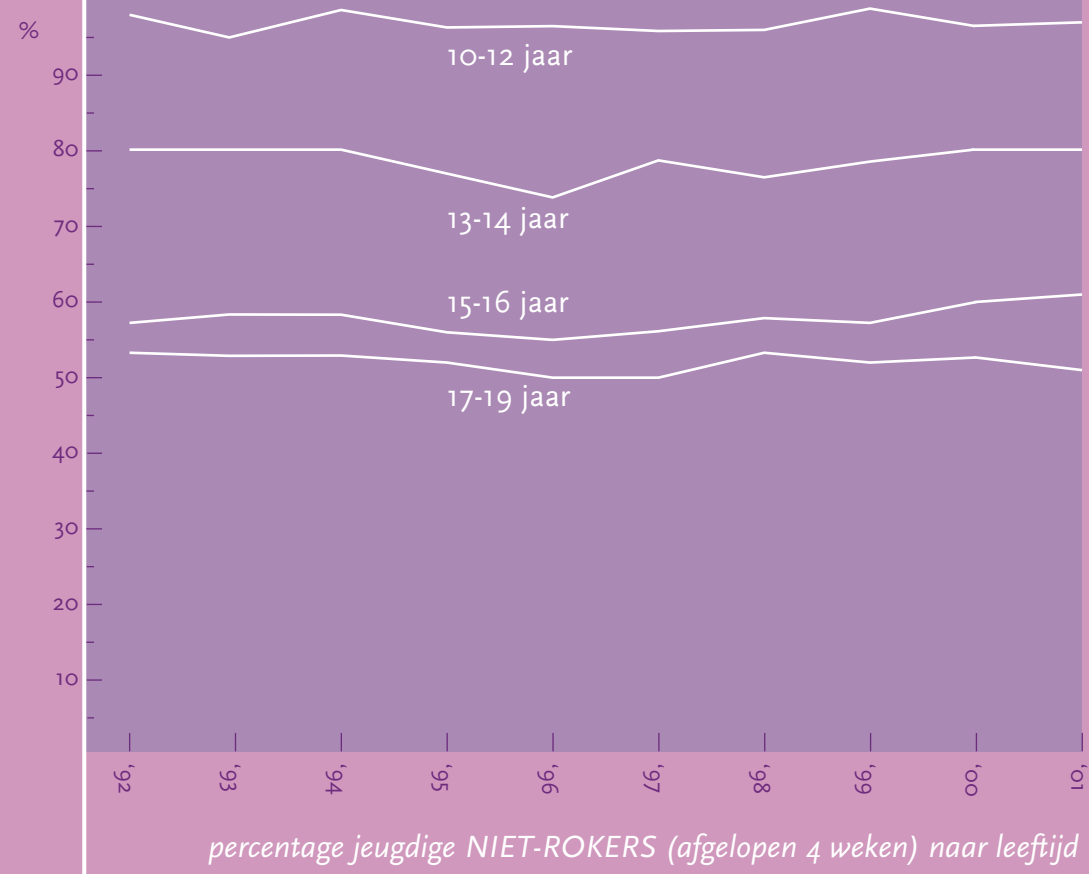


roken de harde feiten 2001

JEUGD

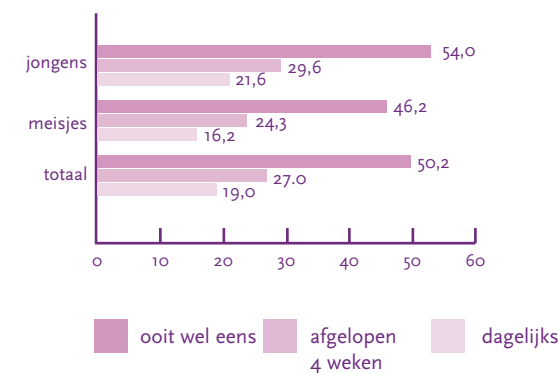


Definities

In 2001 had 50,2% van de jongeren van 10 t/m 19 jaar ooit wel eens gerookt, 23,2% had wel eens gerookt, maar niet in de afgelopen 4 weken, 3,1% zei wel in de afgelopen 4 weken gerookt te hebben, maar minder dan eens per week, 4,9% rookte een of meer keer per week en 19,0% rookte dagelijks. De laatste drie categorieën kunnen samen worden genomen onder de noemer 'in de afgelopen 4 weken gerookt'. STIVORO hanteert dit als criterium om te bepalen of een jongere roker is. De drie categorieën 'ooit wel eens', 'in afgelopen 4 weken' en 'dagelijks' overlappen elkaar.

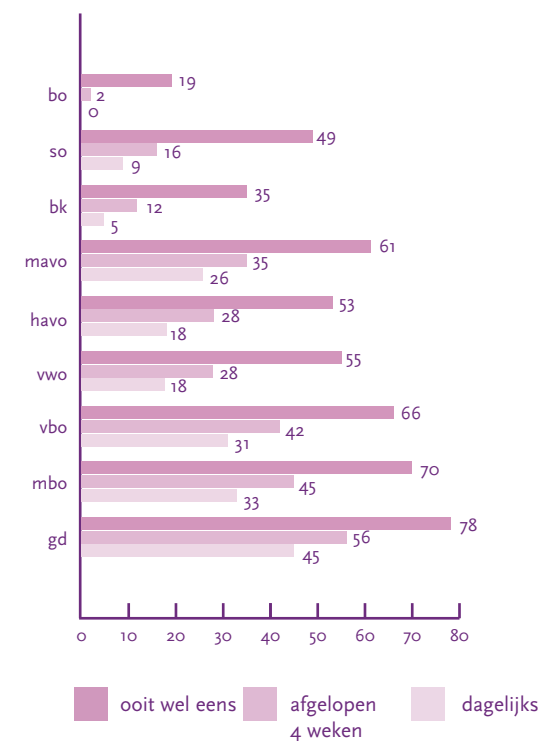
Rookstatus van jongeren in 2001 volgens drie verschillende definities, naar sexe, in % van het totaal aantal jongeren in de steekproef

n=4.628



Rookstatus in 2001, naar schooltype (in % van schooltype)

n=4.415

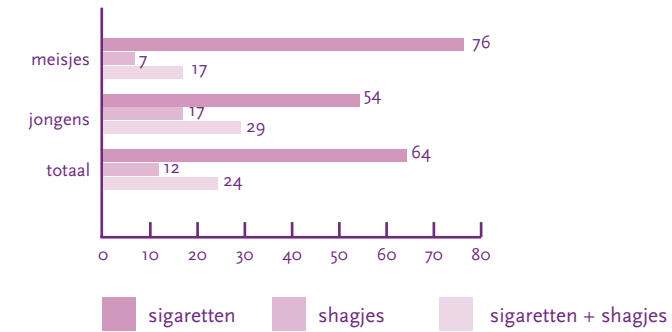


bo = basisonderwijs, lagere school
 so = speciaal onderwijs
 bk = brugklas, gemeenschappelijk leerjaar
 gd = geen dagschool

¹ HBO (n=148) en WO (n=65) zijn buiten beschouwing gelaten, vanwege te klein aantal respondenten.

Soort rookwaren in 2001, naar geslacht (in %)

n=1.241



Van de totale steekproef (4.628) hebben 2.322 jongeren ooit wel eens gerookt. Deze groep is gevraagd of ze nog steeds roken of inmiddels gestopt zijn. Er bleken 1.019 jongeren gestopt te zijn met roken; 598 zeiden wel eens geprobeerd te hebben om met roken te stoppen, maar roken nog wel.

n=1.616

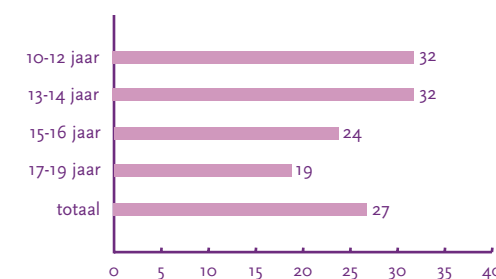
Vaakst genoemde redenen door jongeren om te stoppen, uitgesplitst naar gestopte rokers en rokers die (alleen) een stoppoging deden (in %)

| | gestopt | stoppoging | totaal |
|-------------------------------------|--------------|------------|--------------|
| gezondheidsredenen | 19 | 44 | 28 |
| door de smaak, niet lekker (meer) | 34 | 6 | 24 |
| eigen idee, wilde gewoon stoppen | 16 | 31 | 22 |
| rookte niet echt, alleen geprobeerd | 50 | 2 | 32 |
| te duur | 9 | 27 | 16 |
| door vrienden, kennissen | 4 | 14 | 7 |
| door ouders, andere gezinsleden | 5 | 12 | 7 |
| Totaal%¹ | 137 | 136 | 136 |
| Totaal aantal ondervraagden | 1.019 | 598 | 1.616 |

¹ Percentage is groter dan 100, omdat er meerdere antwoorden tegelijk mogelijk waren.

Percentage jongeren dat in 2001 een niet-roken afspraak had (bijvoorbeeld met ouders), naar leeftijd

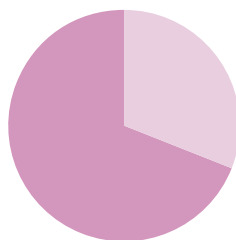
n=4.504



Antwoord op de vraag "Denk je dat je zelf bepaalde gezondheidsrisico's loopt als je rookt of zou roken?", apart voor rokers en niet-rokers (in%)

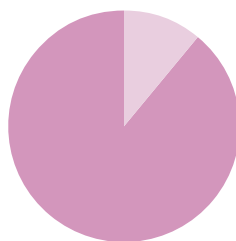
Rokers (1.249)

- denkt dat het wel meevalt/ weet niet (31%)
- denkt zelf risico te lopen (69%)



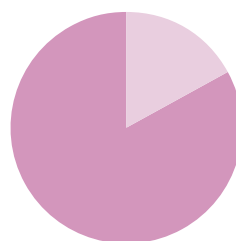
Niet-rokers (3.378)

- denkt dat het wel meevalt/ weet niet (12%)
- denkt zelf risico te lopen (88%)



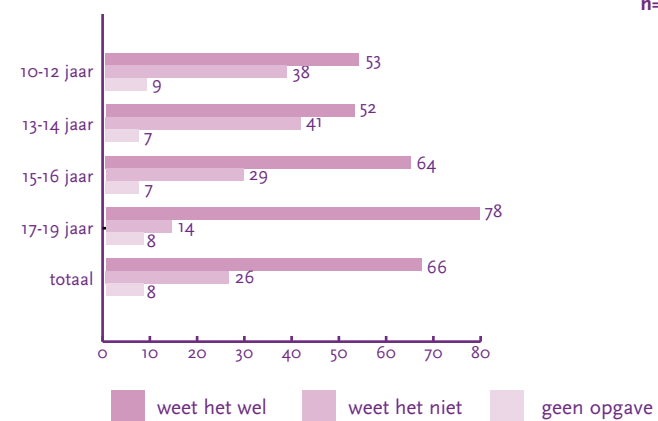
Totaal (4.628)

- denkt dat het wel meevalt/ weet niet (17%)
- denkt zelf risico te lopen (83%)



Bekendheid ouders met roken van jongere, naar leeftijd (in %)

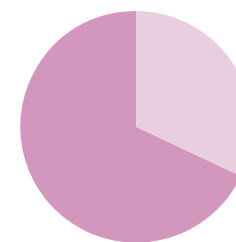
n=2.322



Antwoord op de vraag "Denk je dat je zelf kans loopt verslaafd te raken als je rookt of zou roken?", apart voor rokers en niet-rokers (in%)

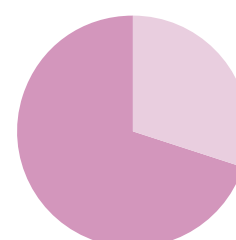
Rokers (1.249)

- denkt dat het wel meevalt/ weet niet (33%)
- denkt zelf verslaafd te raken/ te zijn (67%)



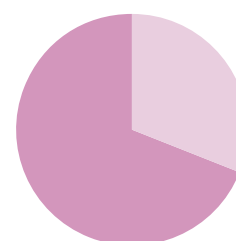
Niet-rokers (3.378)

- denkt dat het wel meevalt/ weet niet (31%)
- denkt zelf verslaafd te raken/ te zijn (69%)



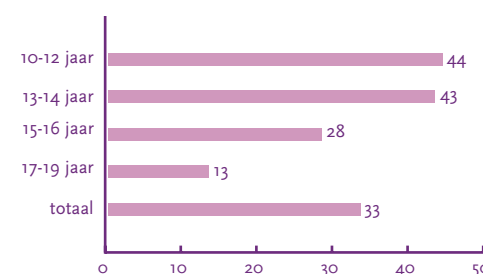
Totaal (4.628)

- denkt dat het wel meevalt/ weet niet (32%)
- denkt zelf verslaafd te raken/ te zijn (68%)



Percentage jongeren dat bevestigend antwoordde op de vraag "Is er bij jou in de klas in het afgelopen jaar aandacht besteed aan roken?", naar leeftijd

n=4.156



STVORO - VOOR EEN ROOKVRIJE TOEKOMST (voorheen stivoro)

Correspondentieadres: Postbus 16070, 2500 BB Den Haag
Kantooradres: Parkstraat 83 Den Haag

T 070.312 04 00

F 070.312 04 95

E stivoro@stivoro.nl

www.stivoro.nl

Kvk Den Haag S200698

STVORO - voor een rookvrije toekomst is een initiatief van het Astma Fonds, de Nederlandse Hartstichting en de Nederlandse Kankerbestrijding / KWF

VERANTWOORDING

Alle gegevens zijn afkomstig uit: NIPO (2001). Roken Jeugd 2001.

Onderzoek in opdracht van STVORO - voor een rookvrije toekomst. Amsterdam: NIPO. Het jaarlijkse onderzoek naar het rookgedrag van jongeren werd in 2001 gehouden in de periode van 26 maart tot en met 27 april. Er werden 4.628 'face-to-face' gesprekken met jongeren gevoerd met behulp van draagbare computers. De interviews vonden plaats in scholen. De enqueteurs hadden de instructie om de vraaggesprekken af te nemen buiten de aanwezigheid van leerkrachten, ouders en leerlingen. De onderzoeksresultaten zijn herwogen naar sexe, leeftijd, schooltipe en provincie en zijn representatief voor de populatie Nederlandse jongeren van 10 t/m 19 jaar.

N.B.: Sinds 1992 worden jongeren van 15 t/m 19 jaar ook in het jeugdonderzoek ondervraagd. Het percentage rokers in het jeugdonderzoek is hoger dan het percentage rokers in het volwassenonderzoek. De reden hiervoor is het verschil in onderzoeksmethode: school- in plaats van gezinsinterviews.

BRONVERMELDING

© Overname met bronvermelding toegestaan.

De correcte bronvermelding is: STVORO - rookvrij (2002) Roken, de harde feiten: Jeugd 2001. Den Haag: STVORO - rookvrij

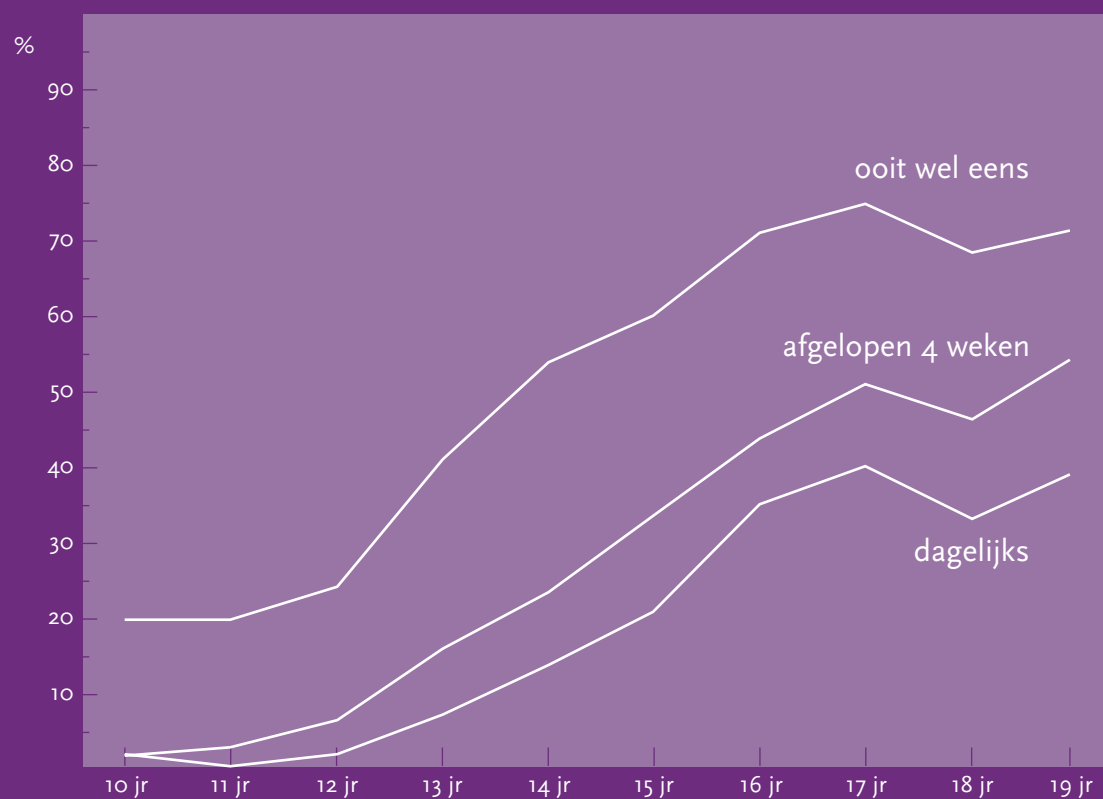
Samenstelling: Marc Willemsen, Dewi Segaar

Ontwerp & opmaak: hollandse meesters BNO, Utrecht

Druk: Den Haag offset, Rijswijk

PERCENTAGE JEUGDIGE ROKERS (ooit weleens, afgelopen 4 weken, dagelijks), naar leeftijd in 2001 (in %)

| | 10 jr | 11 jr | 12 jr | 13 jr | 14 jr | 15 jr | 16 jr | 17 jr | 18 jr | 19 jr | Totaal | n=4.628 |
|-------------------|-------|-------|-------|-------|-------|-------|-------|-------|-------|-------|------------|---------|
| ooit weleens | 20 | 20 | 24 | 42 | 53 | 60 | 71 | 75 | 68 | 72 | 50 (2.322) | |
| afgelopen 4 weken | 1 | 2 | 5 | 16 | 24 | 34 | 44 | 51 | 46 | 49 | 27 (1.249) | |
| dagelijks | 1 | 0 | 1 | 7 | 14 | 21 | 35 | 40 | 33 | 39 | 19 (879) | |



Van de Nederlandse jeugd van 10 t/m 19 jaar heeft in 2001 50% ooit weleens, 27% de afgelopen 4 weken en 19% dagelijks gerookt. Met het klimmen van de leeftijd neemt het rokerspercentage toe. De sterkste stijging doet zich op 12, 13 en 14-jarige leeftijd voor: de leeftijd van de brugklassers.