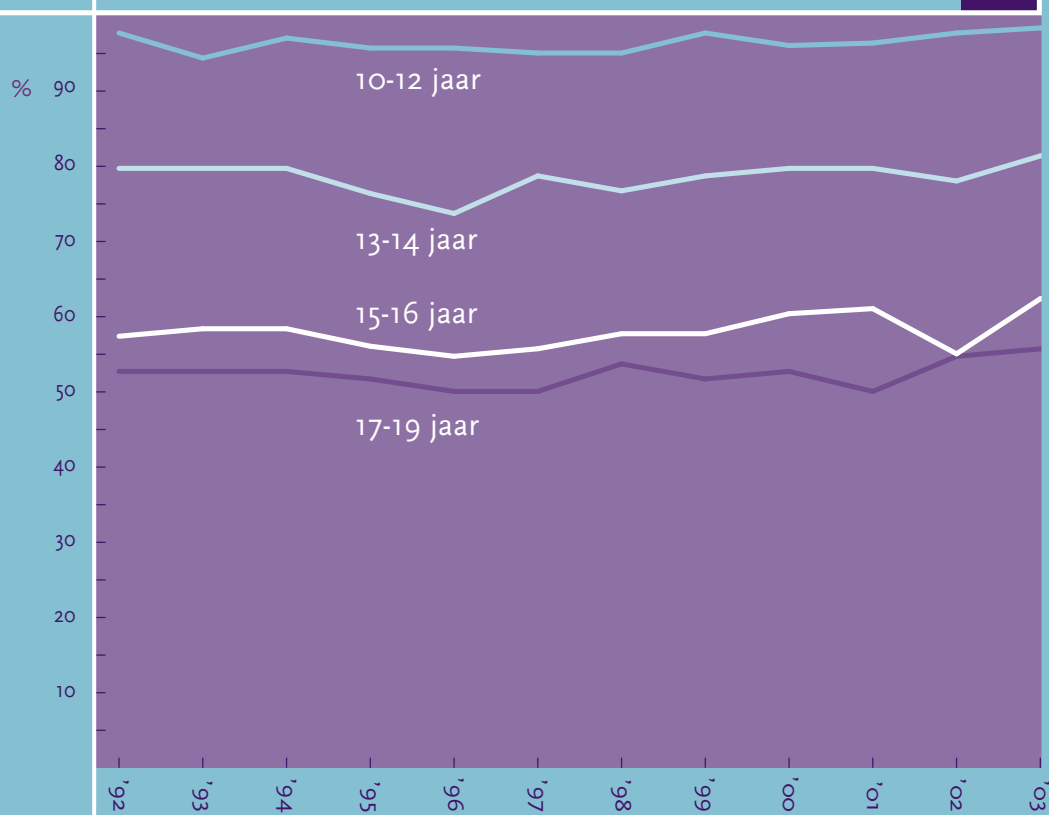


# roken de harde feiten 2003

JEUGD



1992 - 2003: percentage jeugdige NIET-ROKERS (afgelopen 4 weken) naar leeftijd



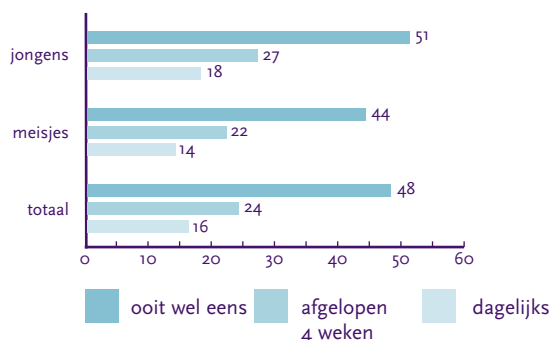
**STIVORO**  
VOOR EEN ROOKVRIJE TOEKOMST

## Definities

In 2003 had 47,7% van de jongeren van 10 t/m 19 jaar ooit wel eens gerookt, 23,3% had wel eens gerookt, maar niet in de afgelopen 4 weken, 2,9% zei wel in de afgelopen 4 weken gerookt te hebben, maar minder dan eens per week, 5,5% rookte een of meer keer per week en 16,0% rookte dagelijks. De laatste drie categorieën kunnen samen worden genomen onder de noemer 'in de afgelopen 4 weken gerookt'. STIVORO hanteert dit als criterium om te bepalen of een jongere roker is. De drie categorieën 'ooit wel eens', 'in afgelopen 4 weken' en 'dagelijks' overlappen elkaar.

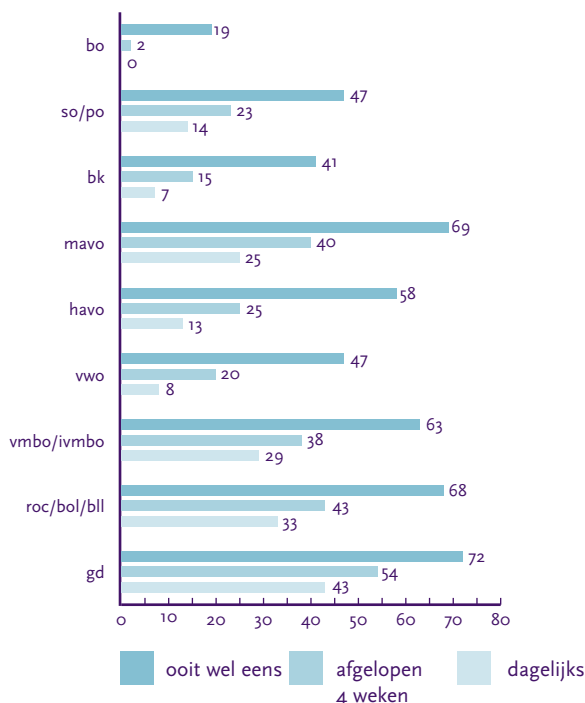
## Rookstatus van jongeren in 2003 volgens drie verschillende definities, naar sexe, in % van het totaal aantal jongeren in de steekproef

n=4.471



## Rookstatus in 2003, naar schooltype<sup>1</sup> (in % van schooltype)

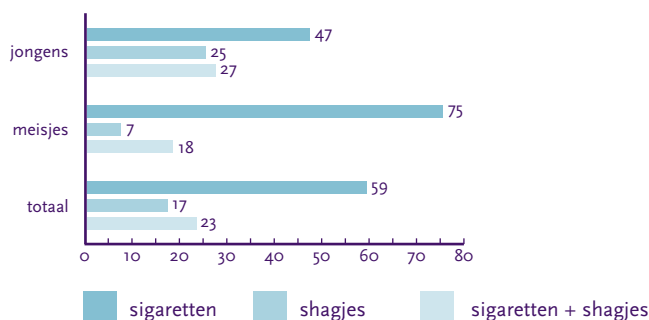
n=4.252



<sup>1</sup> bo = basisonderwijs, lagere school  
 so/po = speciaal onderwijs/praktijk onderwijs  
 bk = brugklas, gemeenschappelijk leerjaar  
 vmbo/ivmbo = voorbereidend middelbaar beroepsonderwijs/  
 individueel voorbereidend middelbaar beroepsonderwijs  
 mbo/bol/bll = middelbaar beroepsonderwijs/beroepsopleidende  
 leerweg/beroepsbegeleidende leerweg  
 gd = geen dagschool  
 hbo (n=152) en wo (n=67) zijn buiten beschouwing gelaten,  
 vanwege een te klein aantal respondenten.

## Soort rookwaren in 2003, naar geslacht (in %)

n=1.090



Van de totale steekproef (4.471) hebben 2.133 jongeren ooit wel eens gerookt. Deze groep is gevraagd of ze nog steeds roken of inmiddels gestopt zijn. Er bleken 990 jongeren gestopt te zijn met roken; 466 zeiden wel eens geprobeerd te hebben om met roken te stoppen, maar roken nog wel.

n=1.456

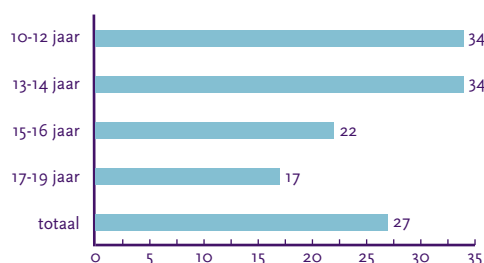
## Meest genoemde redenen door jongeren om te stoppen, uitgesplitst naar gestopte rokers en rokers die (alleen) een stoppoging deden (in %)

	gestopt	stoppoging	totaal
gezondheidsredenen	22	43	29
door de smaak, niet lekker (meer)	33	6	24
eigen idee, wilde gewoon stoppen	17	26	20
rookte niet echt, alleen geprobeerd	51	3	36
te duur	11	26	16
door vrienden, kennissen	5	12	7
door ouders, andere gezinsleden	8	18	11
<b>Totaal %<sup>2</sup></b>	<b>147</b>	<b>134</b>	<b>143</b>
<b>Totaal aantal ondervraagden</b>	<b>990</b>	<b>466</b>	<b>1.456</b>

<sup>2</sup> Percentage is groter dan 100, omdat er meerdere antwoorden tegelijk mogelijk waren.

## Percentage jongeren dat in 2003 een niet-roken afspraak had (bijvoorbeeld met ouders), naar leeftijd

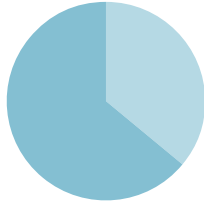
n=4.471



Antwoord op de vraag “Denk je dat je zelf bepaalde gezondheidsrisico’s loopt als je rookt of zou roken?”, apart voor rokers en niet-rokers (in %)

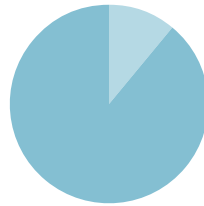
**Rokers (1.090)**

- denkt dat het wel meevalt/weet niet (36%)
- denkt zelf risico te lopen (64%)



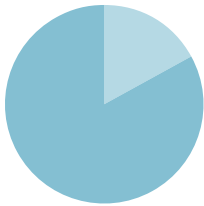
**Niet-rokers (3.381)**

- denkt dat het wel meevalt/weet niet (11%)
- denkt zelf risico te lopen (89%)



**Totaal (4.471)**

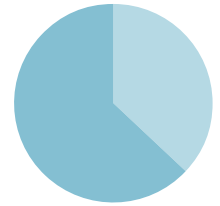
- denkt dat het wel meevalt/weet niet (17%)
- denkt zelf risico te lopen (83%)



Antwoord op de vraag “Denk je dat je zelf kans loopt verslaafd te raken als je rookt of zou roken?”, apart voor rokers en niet-rokers (in %)

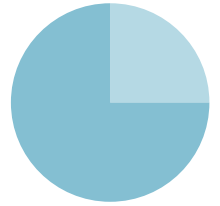
**Rokers (1.090)**

- denkt dat het wel meevalt/weet niet (37%)
- denkt zelf verslaafd te raken/te zijn (63%)



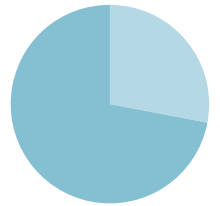
**Niet-rokers (3.381)**

- denkt dat het wel meevalt/weet niet (25%)
- denkt zelf verslaafd te raken/te zijn (75%)



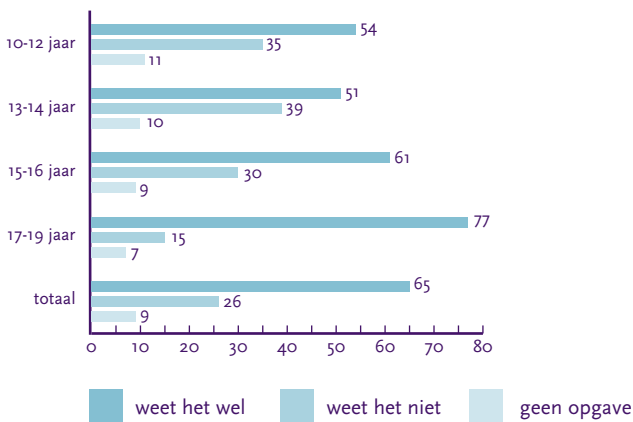
**Totaal (4.471)**

- denkt dat het wel meevalt/weet niet (28%)
- denkt zelf verslaafd te raken/te zijn (72%)



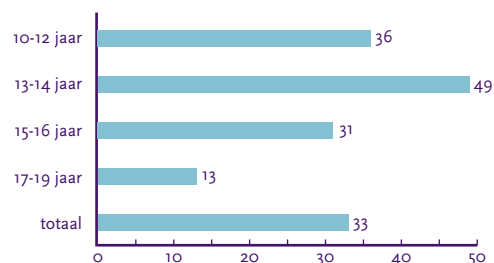
**Bekendheid ouders met roken van jongeren, naar leeftijd (in %)**

n=2.133



**Percentage jongeren dat bevestigend antwoordde op de vraag “Is er bij jou in de klas in het afgelopen jaar aandacht besteed aan roken?”, naar leeftijd**

n=4.028



## STIVORO - VOOR EEN ROOKRIJKE TOEKOMST

Correspondentieadres: Postbus 16070, 2500 BB Den Haag  
Kantooradres: Parkstraat 83 Den Haag

T 070.312 04 00  
F 070.312 04 95  
E [site@stivoro.nl](mailto:site@stivoro.nl)  
[www.stivoro.nl](http://www.stivoro.nl)  
KvK Den Haag 5200698

STIVORO - voor een rookrijke toekomst is een initiatief van het Astma Fonds, de Nederlandse Hartstichting en KWF Kankerbestrijding

### VERANTWOORDING

Alle gegevens zijn afkomstig uit: TNS NIPO (2003). Roken jeugd 2003. Onderzoek in opdracht van STIVORO - voor een rookrijke toekomst. Amsterdarn: TNS NIPO. Het jaarlijkse onderzoek naar het rookgedrag van jongeren werd in 2003 gehouden in de periode van 13 maart tot en met 17 april. Er werden 4.471 'face-to-face' gesprekken met jongeren gevoerd met behulp van draagbare computers. De interviews vonden plaats in scholen. De enquêteurs hadden de instructie om de vraaggesprekken af te nemen buiten de aanwezigheid van leerkrachten, ouders en leerlingen. De onderzoeksresultaten zijn herwogen naar sexe, leeftijd, schooltype en provincie en zijn representatief voor de populatie Nederlandse jongeren van 10 t/m 19 jaar.

N.B.: Sinds 1992 worden jongeren van 15 t/m 19 jaar ook in het jeugdonderzoek ondervraagd. Het percentage rokers in het jeugdonderzoek is hoger dan het percentage rokers in het volwassenenonderzoek. De reden hiervoor is het verschil in onderzoeksmethode: school- in plaats van gezinsinterviews.

### BRONVERMELDING

© Overname met bronvermelding toegestaan.

De correcte bronvermelding is: STIVORO - rookvrij (2004). Roken, de harde feiten: Jeugd 2003. Den Haag: STIVORO - rookvrij

Samenstelling: T. Zeegers, D. Segaar, M. Willense

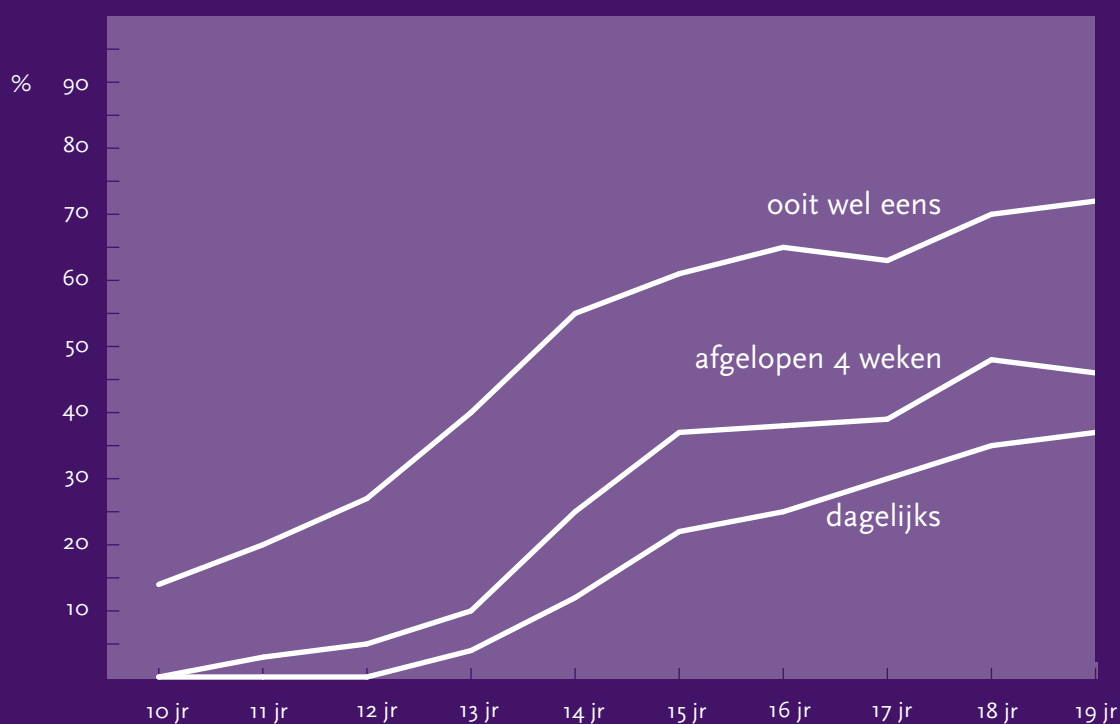
Ontwerp & opmaak: hollandse meesters BNO, Utrecht

Druk: Zetprint, Naarden

## PERCENTAGE JEUGDIGE ROKERS (ooit weleens, afgelopen 4 weken, dagelijks), naar leeftijd in 2003 (in %)

	10 jr	11 jr	12 jr	13 jr	14 jr	15 jr	16 jr	17 jr	18 jr	19 jr	Totaal
ooit weleens	14	20	27	40	55	61	65	63	70	72	48 (2.133)
afgelopen 4 weken	0	3	5	10	25	37	38	39	48	46	24 (1.090)
dagelijks	0	0	0	4	12	22	25	30	35	37	16 (715)

n=4.471



Van de Nederlandse jeugd van 10 t/m 19 jaar heeft in 2003 48% ooit weleens, 24% de afgelopen 4 weken en 16% dagelijks gerookt.