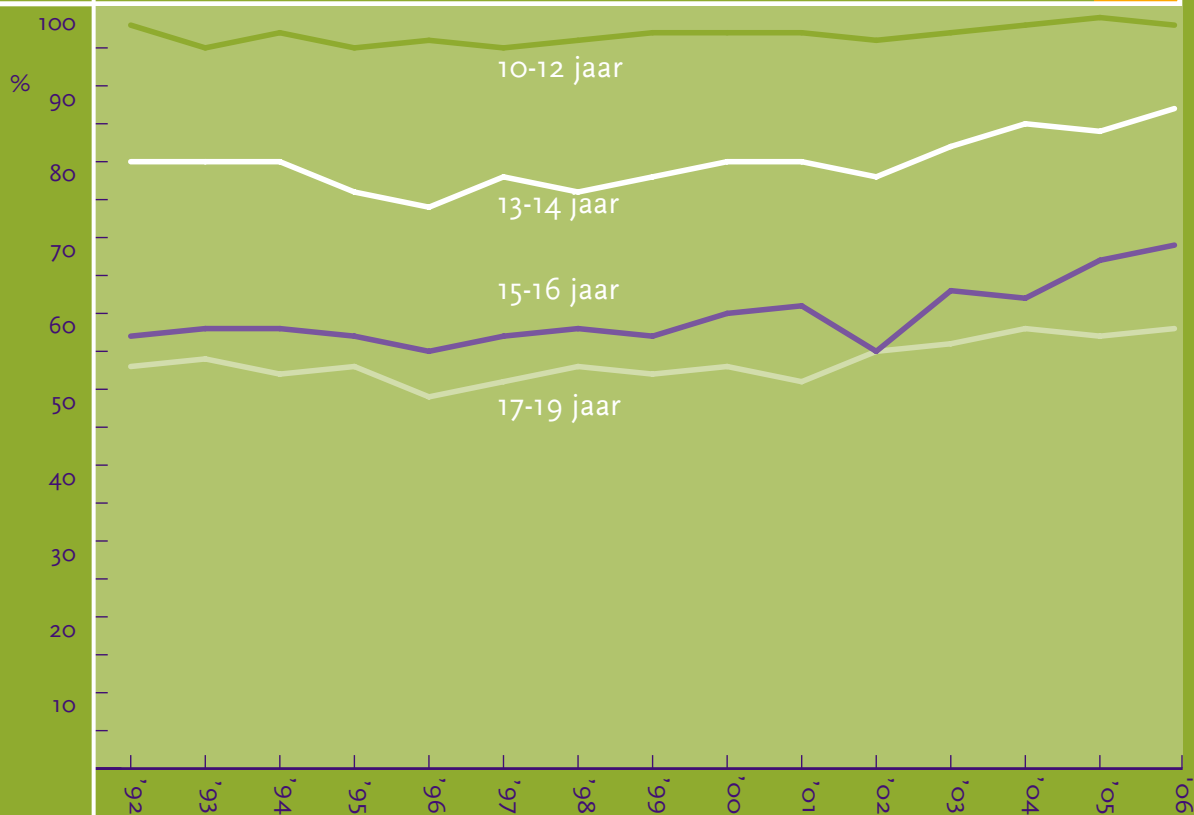


# roken de harde feiten 2006

JEUGD



1992-2006: percentage jeugdige NIET-ROKERS (afgelopen 4 weken) naar leeftijd

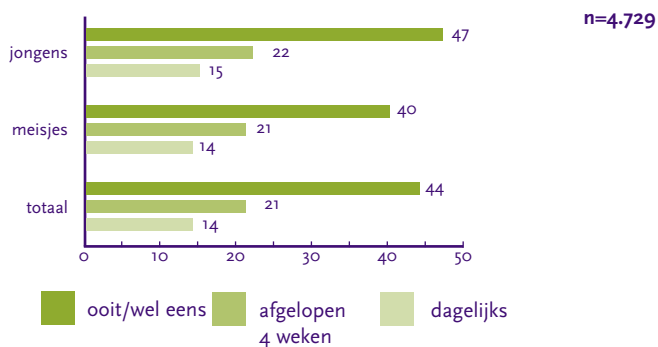


**STIVORO**  
VOOR EEN ROOKVRIJE TOEKOMST

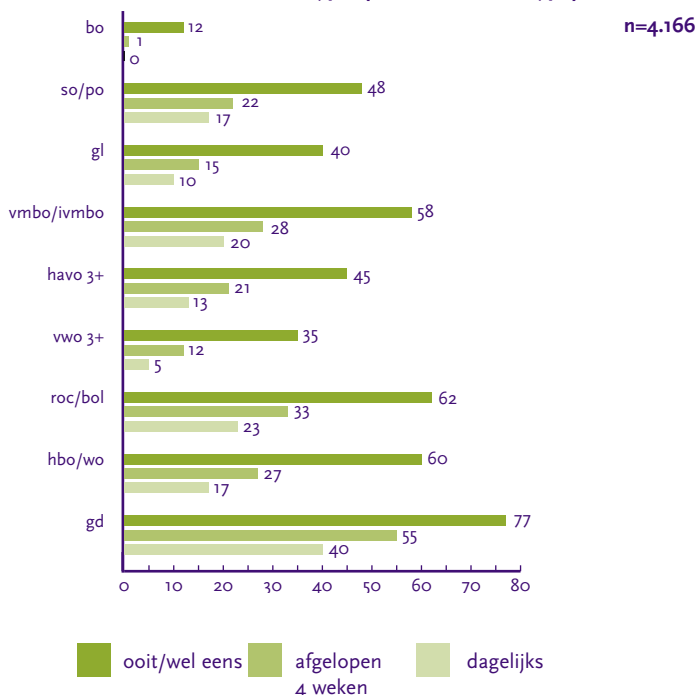
## Definities

In 2006 had 43,8% van de jongeren van 10 t/m 19 jaar ooit/wel eens gerookt, 22,4% had wel eens gerookt, maar niet in de afgelopen 4 weken, 2,6% zei wel in de afgelopen 4 weken gerookt te hebben, maar minder dan eens per week, 4,3% rookte een of meer keer per week en 14,4% rookte dagelijks. De laatste drie categorieën kunnen samen worden genomen onder de noemer 'in de afgelopen 4 weken gerookt'. STIVORO hanteert dit als criterium om te bepalen of een jongere roker is. De drie categorieën 'ooit wel eens', 'in de afgelopen 4 weken' en 'dagelijks' overlappen elkaar.

## Rookstatus van jongeren in 2006 volgens drie verschillende definities, naar sekse, in % van het totaal aantal jongeren in de steekproef

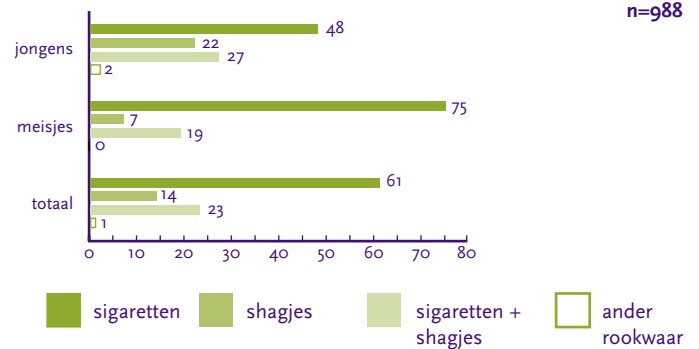


## Rookstatus in 2006, naar schooltype<sup>1</sup> (in % van schooltype)



- <sup>1</sup> bo = basisonderwijs, lagere school  
so/po = speciaal onderwijs/praktijk onderwijs  
gl = gemeenschappelijk leerjaar  
vmbo/ivmbo = voorbereidend middelbaar beroepsonderwijs/  
individueel voorbereidend middelbaar  
beroepsonderwijs  
gd = geen dagopleiding

## Soort rookwaren in 2006, naar geslacht (in %)



Van de totale steekproef (4.729) hebben 2.071 jongeren ooit wel eens gerookt. Deze groep is gevraagd of ze nog steeds roken of inmiddels gestopt zijn. Er bleken 985 jongeren gestopt te zijn met roken: 404 zeiden wel eens geprobeerd te hebben om met roken te stoppen, maar roken nog wel.

## Meest genoemde redenen door jongeren om te stoppen, rokers en (ex)rokers (in %)

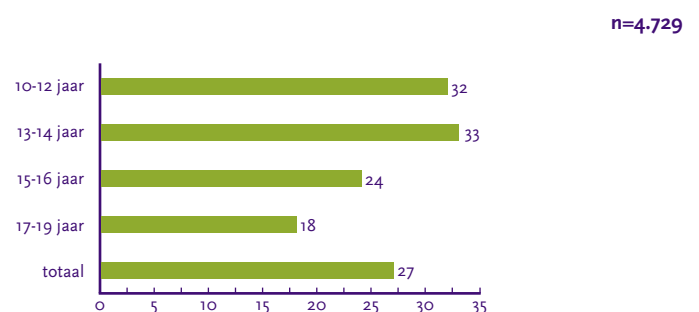
Reden	stopponing
eigen idee, wilde gewoon stoppen	28
gezondheidsredenen	21
te duur	15
door ouders, andere gezinsleden	8
door vrienden, kennissen	7
niet lekker (meer)	25
gezondheidsredenen	21
<b>Totaal %<sup>2</sup></b>	<b>125</b>

## Meest genoemde manier/reden van stoppen met roken door jongeren (in % van stoppers)

Manier/reden	stoppers
ik ben gewoon gestopt zonder hulp	84
ik heb niet echt gerookt, alleen een paar trekjes	3
wedenschap/niet-roken afspraak	6
ik kreeg een beloning van mijn ouders	3
folder gelezen	1
nicotinevervangers	1
overig	5
<b>Totaal %<sup>2</sup></b>	<b>103</b>

<sup>2</sup> Percentage is groter dan 100, omdat er meerdere antwoorden tegelijk mogelijk waren.

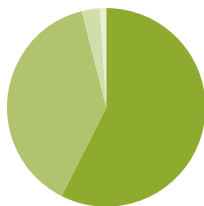
## Percentage jongeren dat in 2006 een niet-roken afspraak had (bijvoorbeeld met ouders), naar leeftijd



Antwoord op de vraag "Denk je dat je zelf bepaalde gezondheidsrisico's loopt als je rookt of zou roken?", apart voor rokers en niet-rokers (in %)

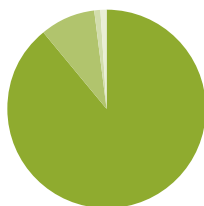
Rokers (n=984)

- denkt zelf risico te lopen (58%)
- denkt dat het wel meevalt (39%)
- loopt geen risico (3%)
- geen opgave (1%)



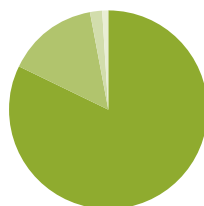
Niet-rokers (n=3.745)

- denkt zelf risico te lopen (89%)
- denkt dat het wel meevalt (9%)
- loopt geen risico (1%)
- geen opgave (1%)



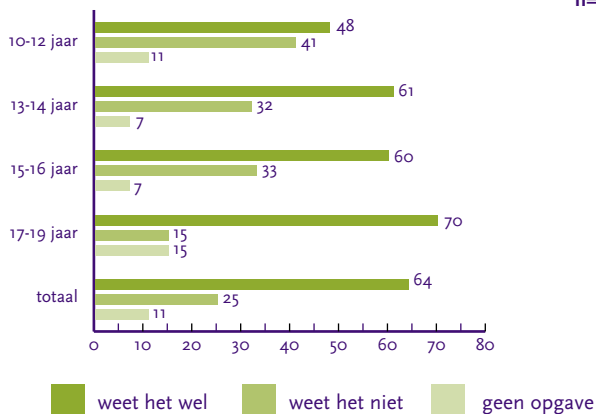
Totaal (n=4.729)

- denkt zelf risico te lopen (83%)
- denkt dat het wel meevalt (15%)
- loopt geen risico (2%)
- geen opgave (1%)



Bekendheid ouders met (wel eens) roken van jongeren, naar leeftijd (in %)

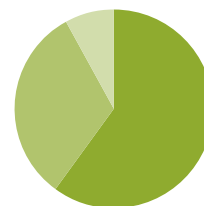
n=2.071



Antwoord op de vraag "Denk je dat je zelf kans loopt verslaafd te raken als je rookt of zou roken?", apart voor rokers en niet-rokers (in %)

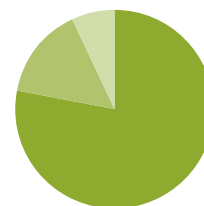
Rokers (n=984)

- denkt zelf verslaafd te raken/te zijn (60%)
- denkt dat het wel meevalt (32%)
- denkt zelf niet verslaafd te raken (8%)



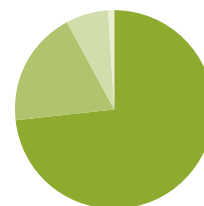
Niet-rokers (n=3.745)

- denkt zelf risico te lopen (78%)
- denkt dat het wel meevalt (15%)
- loopt geen risico (7%)



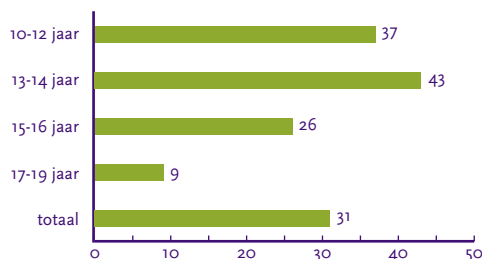
Totaal (n=4.729)

- denkt zelf verslaafd te raken/te zijn (74%)
- denkt dat het wel meevalt (19%)
- denkt zelf niet verslaafd te raken (7%)
- geen opgave (1%)



Percentage jongeren dat bevestigend antwoordde op de vraag "Is er bij jou in de klas in het afgelopen jaar aandacht besteed aan roken?", naar leeftijd <sup>3</sup>

n=4.166



<sup>3</sup> Alleen gevraagd aan schoolgaande jeugd

## STIVORO - VOOR EEN ROOKVRIJE TOEKOMST

Correspondentieadres: Postbus 16070, 2500 BB Den Haag  
Kantooradres: Parkstraat 83 Den Haag

T 070.312 04 00

F 070.312 04 95

E [site@stivoro.nl](mailto:site@stivoro.nl)

[www.stivoro.nl](http://www.stivoro.nl)

KvK Den Haag 5200698

STIVORO - voor een rookvrije toekomst is een initiatief van het Astma Fonds, de Nederlandse Hartstichting en KWF Kankerbestrijding

### VERANTWOORDING

Alle gegevens zijn afkomstig uit: TNS NIPO (2006). Roken jeugd 2006. Onderzoek in opdracht van STIVORO - voor een rookvrije toekomst.

Amsterdam: TNS NIPO. Het jaarlijkse onderzoek naar het rookgedrag van jongeren werd in 2006 gehouden in de periode van 27 maart tot en met 28 april. Er werden 4.729 'face-to-face' gesprekken met jongeren gevoerd met behulp van draagbare computers. De interviews vonden plaats in scholen. De enquêteurs hadden de instructie om de vraaggesprekken af te nemen buiten de aanwezigheid van leerkrachten, ouders en leerlingen. De onderzoeksresultaten zijn herwogen naar sexe, leeftijd, schooltype en provincie en zijn representatief voor de populatie Nederlandse jongeren van 10 t/m 19 jaar.

N.B.: Sinds 1992 worden jongeren van 15 t/m 19 jaar ook in het jeugdonderzoek onderzocht. Het percentage rokers in het jeugdonderzoek is hoger dan het percentage rokers in het volwassenonderzoek. De reden hiervoor is het verschil in onderzoeksmethode: school- in plaats van gezinsinterviews.

### BRONVERMELDING

© Overname met bronvermelding toegestaan. De correcte bronvermelding is: STIVORO - voor een rookvrije toekomst (2006). Roken, de harde feiten: Jeugd 2006. Den Haag: STIVORO - voor een rookvrije toekomst.

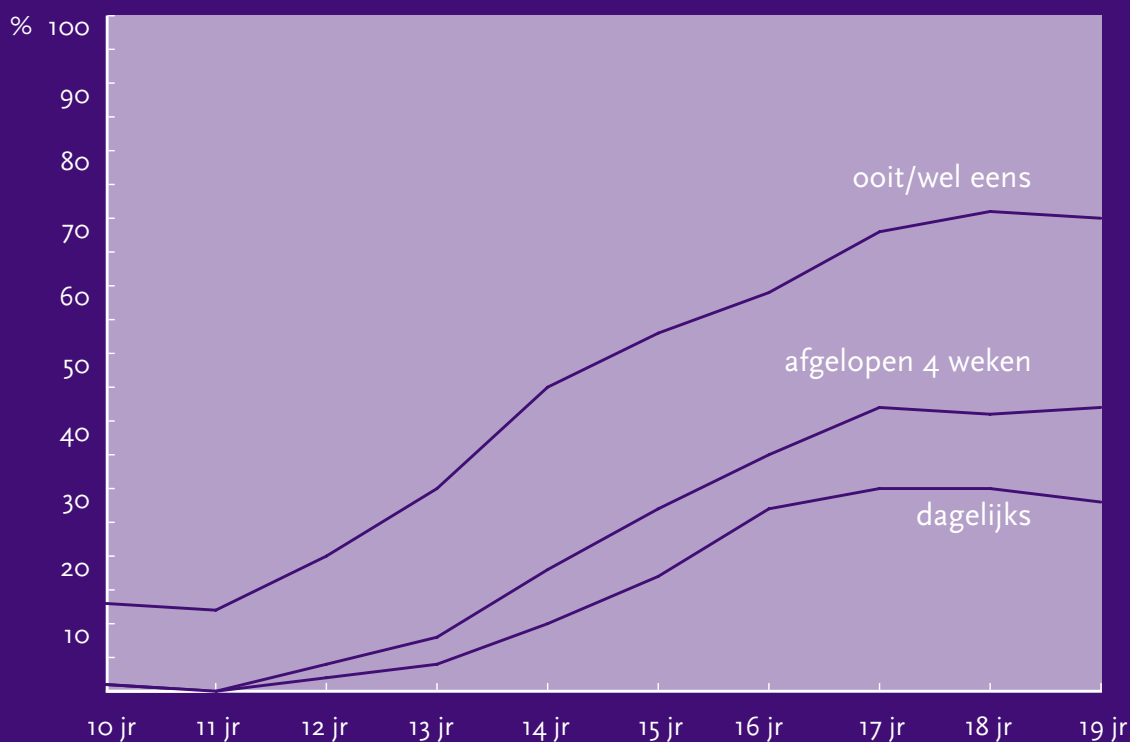
Samenstelling: J.M. Sierps en M.C. Willemssen

Ontwerp & opmaak: hollandse meesters BNO, Utrecht

Druk: Zetprint B.V., Naarden

## PERCENTAGE JEUGDIGE ROKERS (ooit/weleens, afgelopen 4 weken, dagelijks), naar leeftijd in 2006 (in %)

	10 jr	11 jr	12 jr	13 jr	14 jr	15 jr	16 jr	17 jr	18 jr	19 jr	Totaal	(n=4.729)
ooit weleens	13	12	20	30	45	53	59	68	71	70	44	(n=2.071)
afgelopen 4 weken	1	0	4	8	18	27	35	42	41	42	21	(n=1.013)
dagelijks	0	0	2	4	10	17	27	30	30	28	14	(n=683)



Van de Nederlandse jeugd van 10 t/m 19 jaar heeft in 2006 44% ooit/weleens, 21% de afgelopen 4 weken en 14% dagelijks gerookt.