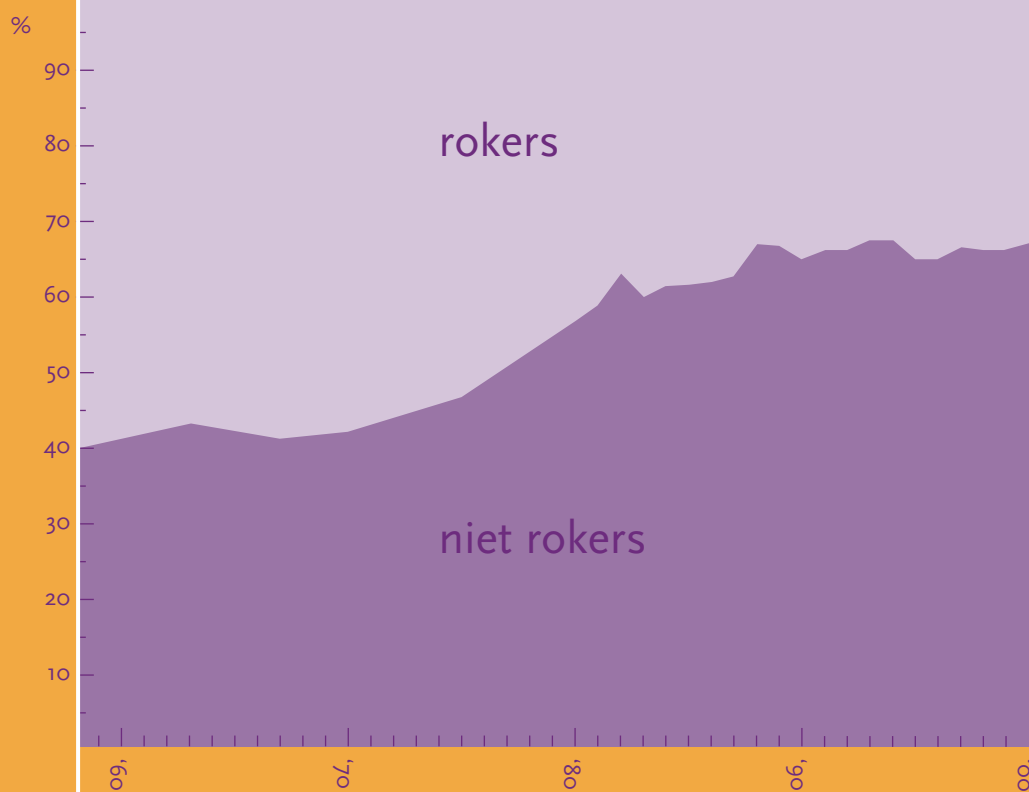


roken de harde feiten 2000

VOLWASSENEN



1958-2000: Verdeling van Nederlandse volwassenen (15 jaar en ouder) naar % niet-rokers en % rokers.

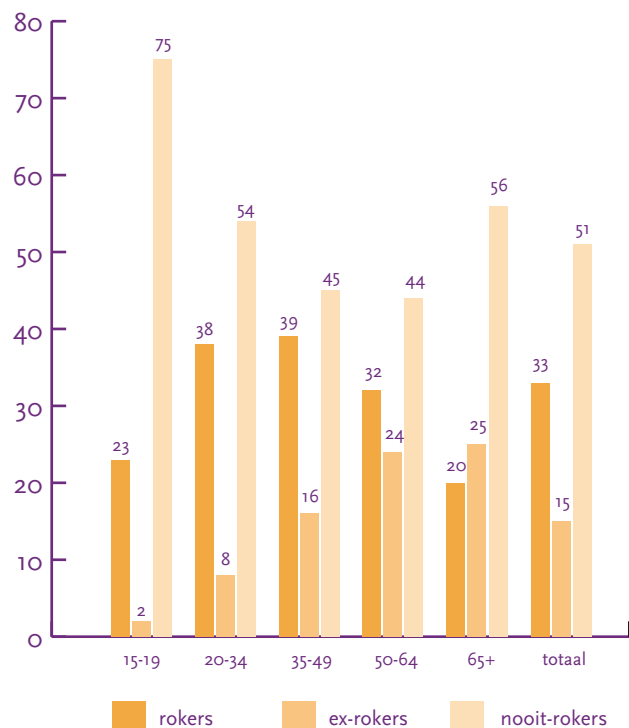


STIVORO
VOOR EEN ROOKVRIJE TOEKOMST

VERDELING ROKERS, EX-ROKERS EN NOOIT-ROKERS

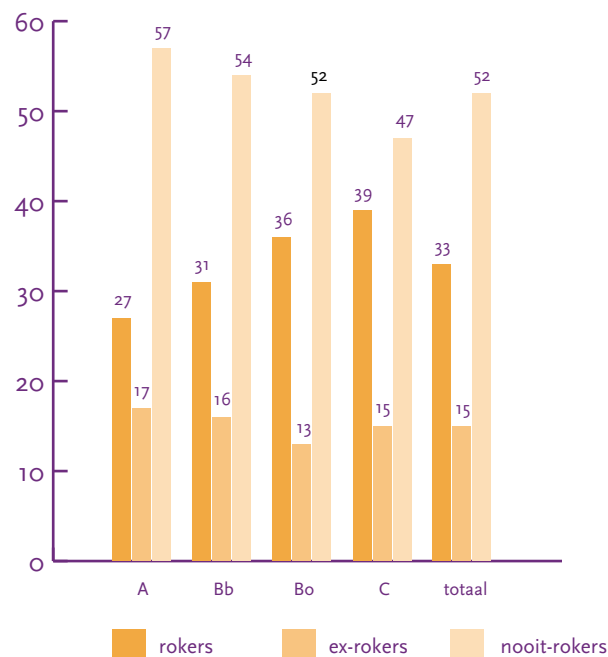
Verdeling van rokers, ex-rokers en niet-rokers naar leeftijd in 2000 (%)

n=20.279



Verdeling van rokers, ex-rokers en nooit-rokers naar welstand¹ in 2000 (%)

n=20.279



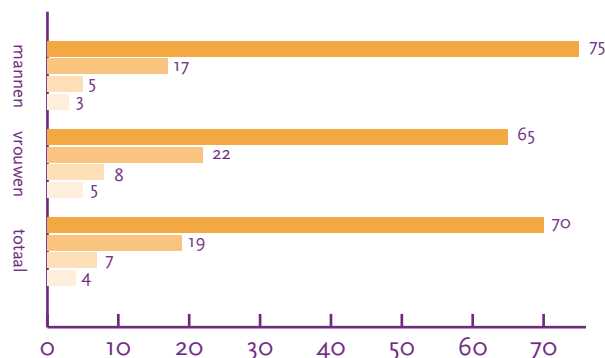
¹ welstandsklasse is samengesteld uit opleiding en beroep volgens de standaard van de Vereniging van Marktonderzoeksbureaus (VMO), waarbij geldt dat A = hoogste welstandsklasse. Welstandsgroep D is weggelaten, aangezien relatief weinig respondenten tot deze groep behoren, waardoor de gegevens voor deze groep minder representatief zijn.

INTENTIE TOT STOPPEN MET ROKEN

Intentie tot stoppen met roken in 2000 (%)	n=6681
wil nooit stoppen (ongemotiveerd)	53
wil ooit stoppen, maar niet binnen 5 jaar (ongemotiveerd)	17
wil stoppen binnen 5 jaar (weinig gemotiveerd)	19
wil stoppen binnen een half jaar (overweger)	7
wil stoppen binnen 1 maand (voorbereider)	4

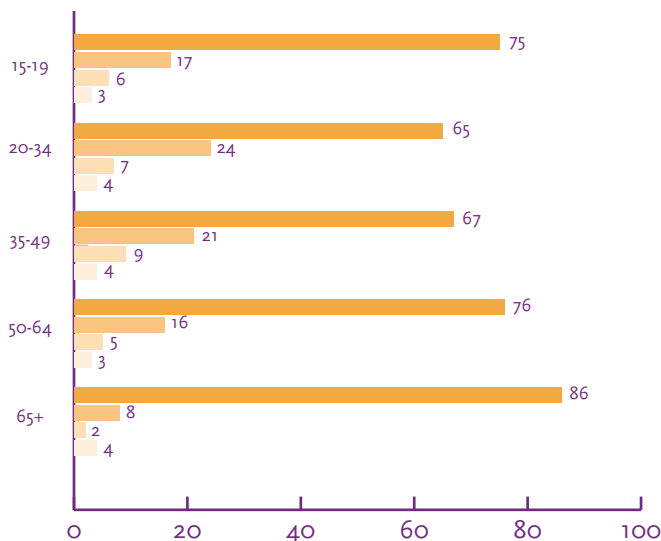
Motivatie naar geslacht in 2000 (%)

n=6681



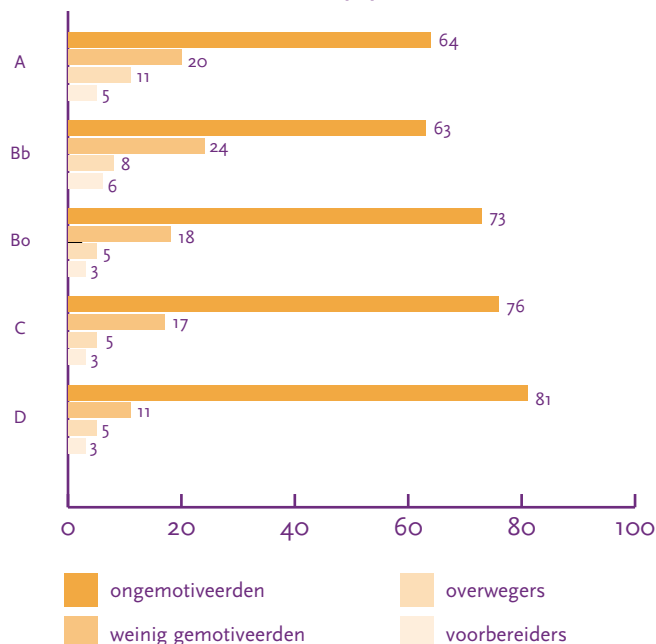
Motivatie naar leeftijd in 2000 (%)

n=6681



Motivatie naar welstand in 2000 (%)

n=6681



AANTAL EN SOORT ROOKWAREN

De volgende tabellen geven het aantal en soort rookwaren weer dat in 2000 in Nederland werden geconsumeerd, uitgesplitst naar geslacht.

Soort rookwaar in 2000, naar geslacht (in % van alle rokers)

	man	vrouw	totaal
sigaretten	40,9	70,3	54,3
shag	66,7	45,6	57,1
pijp	2,9	0,1	1,6
sigaren/cigarillos	12,9	1,0	7,5
totaal %¹	123,4	117,0	120,5
totaal ondervraagden	3.639	3.042	6.681

¹ Totaal % is groter dan 100, omdat er meerdere antwoorden tegelijk mogelijk waren

Meest geconsumeerde type sigaret in 2000, naar geslacht (in % van alle sigarettenrokers)

	man	vrouw	totaal
teer- en nicotinearme sigaretten met filter	11	20	16
overige filtersigaretten	72	75	74
sigaretten zonder filter	14	4	8
weet niet / geen antwoord	3	1	2
totaal %	100	100	100
totaal ondervraagden	1.487	2.139	3.626

Aantal dagelijks geconsumeerde sigaretten en/of shagjes in 2000, naar geslacht (in % van alle rokers)

	Man	Vrouw	Totaal
1 of 2	3,5	6,1	4,8
3 t/m 7	12,9	15,6	14,2
8 t/m 12	21,6	25,0	23,3
12 t/m 17	22,1	17,7	20,0
18 t/m 22	20,0	19,4	19,7
23 t/m 27	11,0	11,8	11,4
28 t/m 34	4,7	2,7	3,7
35 t/m 44	2,8	1,3	2,1
45 t/m 54	1,1	0,3	0,7
55 t/m 64	0,1	0,0	0,1
65 t/m 74	0,0	0,0	0,0
75 of meer	0,1	0,0	0,0
totaal %	100,0	100,0	100,0
totaal ondervraagden	3.130	2.937	6.066
gemiddelde	16,1	14,4	15,3

STOPPOGINGEN

Er waren 3105 ex-rokers in de steekproef, hiervan zijn er 403 gestopt in de laatste 12 mnd. In de volgende tabel staan de antwoorden van deze ex-rokers op de vraag: Kunt u mij twee redenen noemen waarom u gestopt bent met roken?

Redenen om met roken te stoppen, naar geslacht (in %)

	man	vrouw	totaal
mijn gezondheid niet langer schaden	62,4	63,1	62,7
wegens gezondheidsklachten	15,0	14,5	14,7
roken kost me te veel geld	7,7	12,0	9,8
het goede voorbeeld geven	8,1	3,4	5,8
zwangerschap (echtgenote)	0,7	12,8	6,6
mijn conditie ging achteruit	10,1	4,7	7,5
mijn partner rookt niet	6,4	8,8	7,6
ik vond het niet lekker meer	3,5	7,6	5,5
wil niet verslaafd zijn	3,1	5,0	4,0
geen overlast bezorgen	2,6	2,0	2,3
wilde niet roken in bijzijn van kinderen	2,6	2,7	2,6
op aandrang kinderen	2,2	1,7	1,9
een familielid/bekende overleed	1,9	0,8	1,4
weddenschap	1,6	2,0	1,8
op mijn werk is roken niet toegestaan	1,2	1,8	1,5
collega's/vrienden roken niet meer	0,0	0,7	0,3
andere reden	12,1	10,6	11,4
totaal ondervraagden	205	198	403

¹ Totaal % is groter dan 100, omdat er meerdere antwoorden tegelijk mogelijk waren

Van de 3105 geënquêteerde ex-rokers hebben er 403 (13%) een (succesvolle) stoppoging gedaan in de 12 maanden voorafgaande aan het moment van enquêteren. Van de 6.681 geënquêteerde rokers hebben er 1.168 (17,5%) een (mislukte) stoppoging gedaan in de 12 maanden voorafgaande aan het moment van enquêteren. Samengenomen zijn dat 1.571 stoppogingen. In de volgende tabel is weergegeven welke hulpmiddelen gebruikt werden bij deze stoppogingen, voor mannen en vrouwen apart.

Hulpmiddelen bij recente stoppogingen, naar geslacht (in %)

	man	vrouw	totaal
geen hulpmiddelen	76	76	76
nicotine houdende pleisters	4	4	4
nicotine houdende kauwom	5	4	4
Allen Carr methode	2	2	2
acupunctuur/laserbehandeling	1	4	2
Zyban/bupropion	2	1	1
overige methoden ¹	4	4	4
weet niet / geen opgave	7	7	7
totaal ondervraagden	811	758	1.570

¹ Overige methoden zijn onder meer advies-op-maat, anti-rookpreparaten, hypnose en stoppen met roken cursus (allemaal < 1%).

STIVORO - VOOR EEN ROOKVRIJE TOEKOMST

Correspondentieadres: Postbus 16070, 2500 BB Den Haag
Kantooradres: Parkstraat 83 Den Haag

T 070.312 04 00
F 070.312 04 95
E stivoro@stivoro.nl
www.stivoro.nl
KvK Den Haag 5200698

STIVORO - voor een rookvrije toekomst is een initiatief van het Astma Fonds, de Nederlandse Hartstichting en de Nederlandse Kankerbestrijding / KWF

VERANTWOORDING

Alle gegevens zijn afkomstig uit: NIPO (2000). Continu onderzoek rookgewoonten: personen van 15 jaar en ouder. Onderzoek uitgevoerd in 2000 in opdracht van STIVORO - voor een rookvrije toekomst. Amsterdarn: NIPO. Het onderzoek maakt deel uit van de NIPO-CAPBUS, een continu onderzoek waarbij wekelijks een landelijk gespreide steekproef van ongeveer 2.000 (steeds andere) huishoudingen met behulp van draagbare computers wordt ondervraagd. In 2000 zijn in 10.704 huishoudingen vragen gesteld over het rookgedrag aan 21.142 Nederlanders van 15 jaar en ouder. De resultaten van dit onderzoek zijn herwogen naar provincie en gemeentegrootte.

BRONVERMELDING

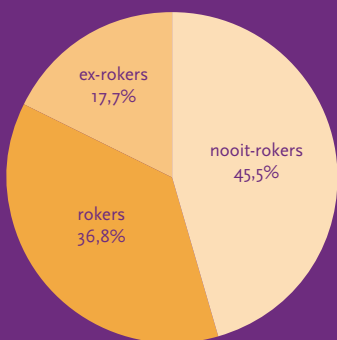
© Overname met bronvermelding toegestaan.
De correcte bronvermelding is: STIVORO (2001) Roken, de harde feiten: Volwassenen 2000. Den Haag: STIVORO

Samenstelling: Marc Willemsen, Dewi Segaar
Ontwerp & opmaak: hollandse meesters BNO, Utrecht
Druk: Libertas Grafische communicatie, Bunnik

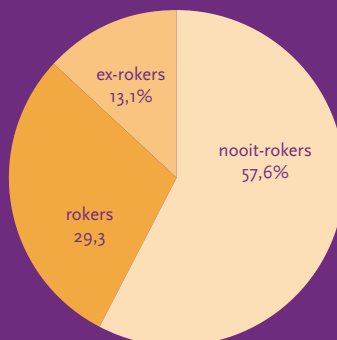
VERDELING ROKERS, EX-ROKERS EN NOOIT-ROKERS NAAR GESLACHT IN 2000

In 2000 rookte 67,1% van de Nederlandse volwassen bevolking van 15 jaar en ouder niet (95% BI = 66,1 - 68,1).

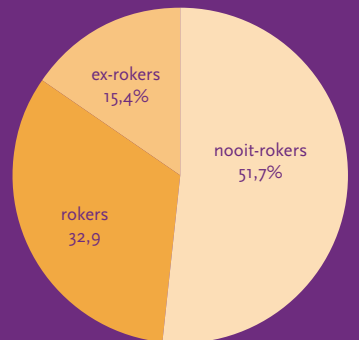
n=20.279



mannen



vrouwen



totaal