

1999

ROKEN

1998

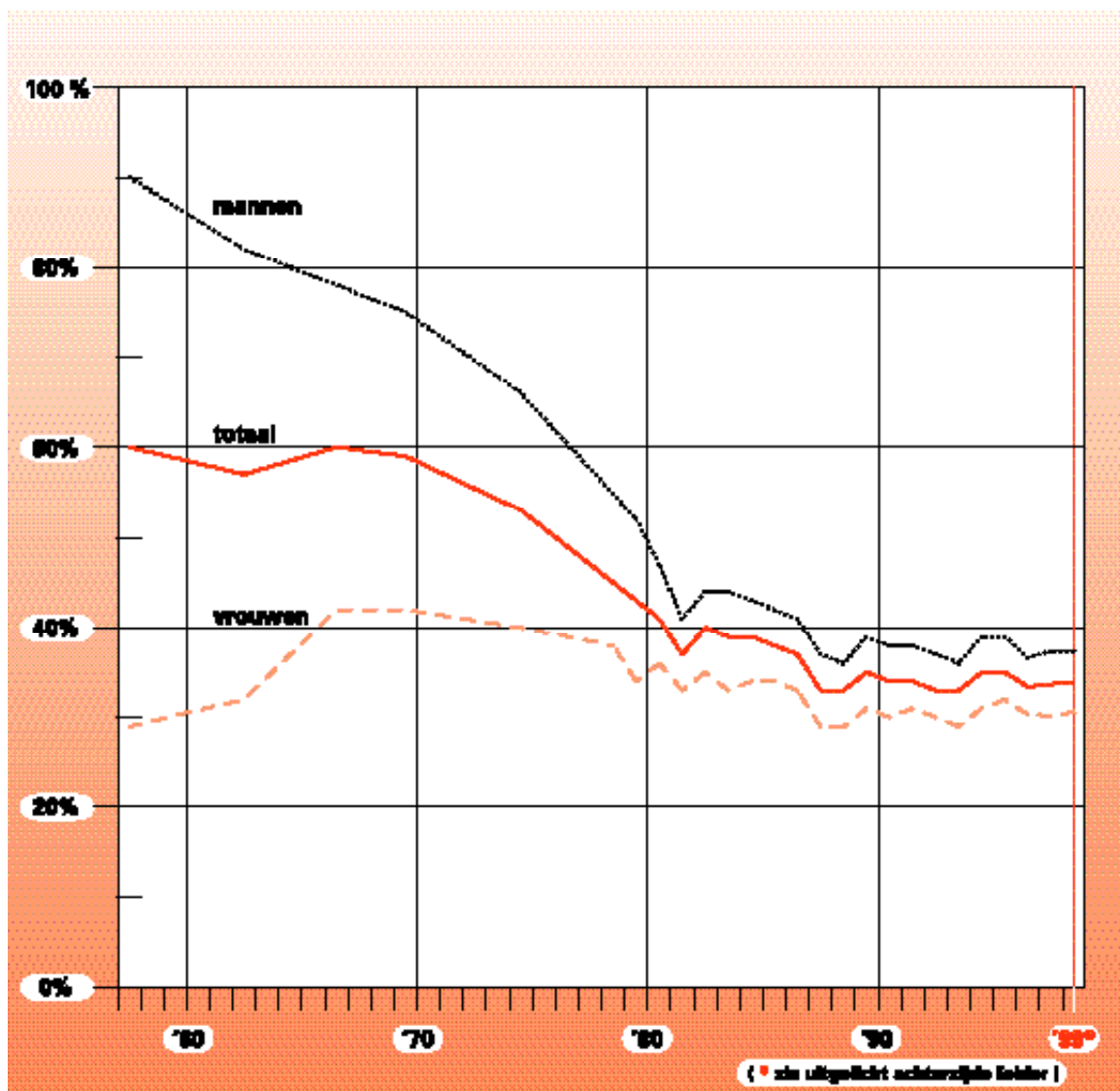
1997

1996

DE HARDE FEITEN

volwassenen

Roken in Nederland 1958 - 1999
Percentage rokers (15 jaar en ouder) naar geslacht

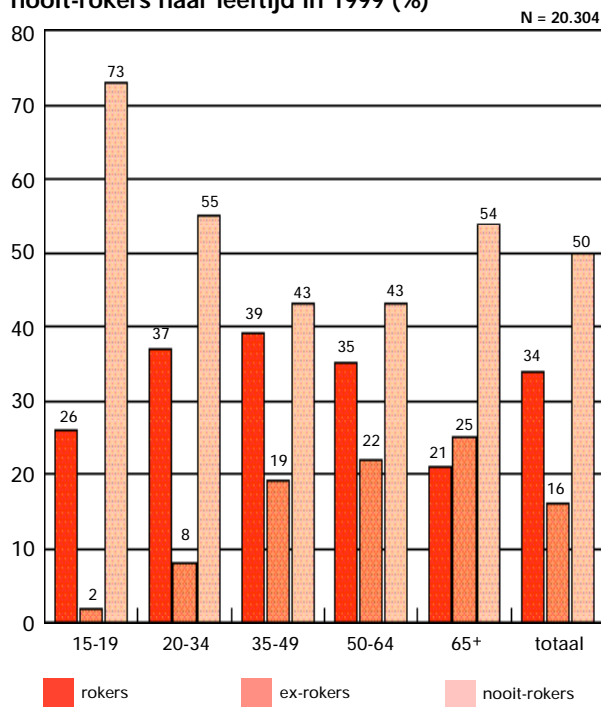


'99

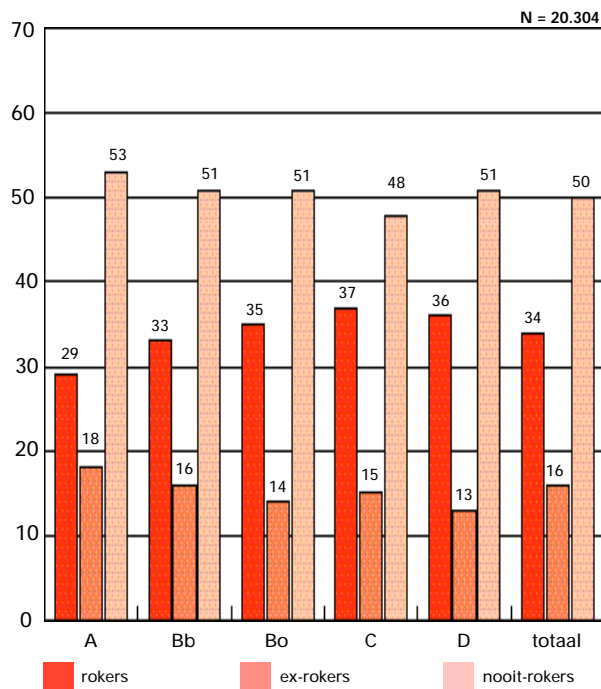
Stivoro
Stichting Volksgezondheid en Roken

Verdeling rokers, ex-rokers en nooit-rokers

Verdeling van rokers, ex-rokers en nooit-rokers naar leeftijd in 1999 (%)



Verdeling van rokers, ex-rokers en nooit-rokers naar welstand¹ in 1999 (%)



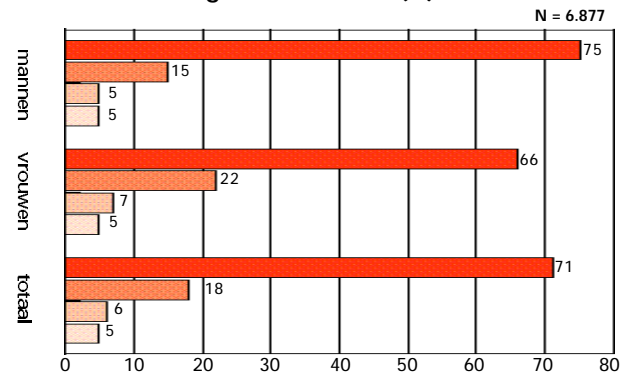
¹ welstandsklasse is samengesteld uit opleiding en beroep volgens de standaard van de Vereniging van Marktonderzoeksbureaus (VMO), waarbij geldt dat A = hoogste welstandsklasse en D = laagste welstandsklasse.

Intentie tot stoppen met roken met roken

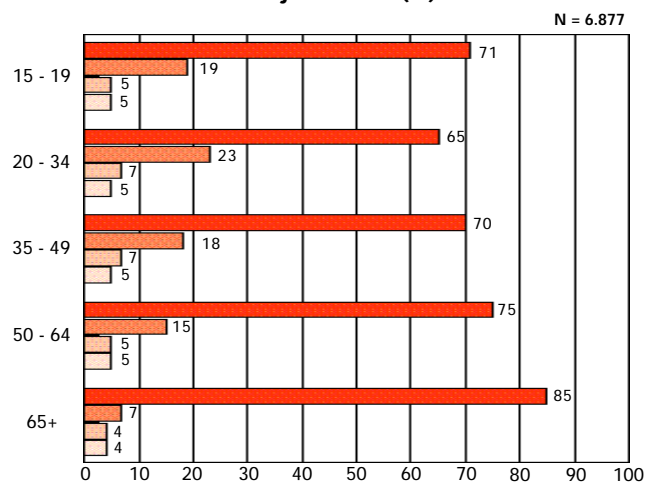
Intentie tot stoppen met roken in 1999 (%)

Intentie	N = 6.877 (%)
wil nooit stoppen (ongemotiveerd)	54
wil ooit stoppen, maar niet binnen 5 jaar (ongemotiveerd)	17
wil stoppen binnen 5 jaar (weinig gemotiveerd)	18
wil stoppen binnen een half jaar (overweger)	6
wil stoppen binnen 1 maand (voorbereider)	5

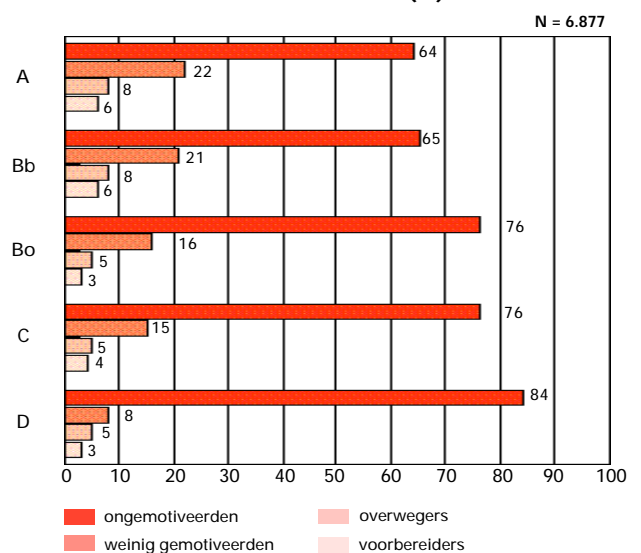
Motivatiefase naar geslacht in 1999 (%)



Motivatiefase naar leeftijd in 1999 (%)



Motivatiefase naar welstand in 1999 (%)



Aantal en soort rookwaren

De volgende tabellen geven het aantal en soort rookwaren weer dat in 1999 in Nederland werden geconsumeerd, uitgesplitst naar geslacht.

Soort rookwaar in 1999, naar geslacht (in % van alle rokers)

	man %	vrouw %	totaal %
sigaretten	40,0	67,5	52,6
shag	67,1	48,5	58,6
pijp	2,9	0,3	1,7
sigaren/cigarillos	14,4	1,1	8,3
Totaal % ¹	124,4	117,5	121,2
Totaal ondervraagden	3.733	3.144	6.877

¹ Totaal % is groter dan 100, omdat er meerdere antwoorden tegelijk mogelijk waren

Meest geconsumeerde type sigaret in 1999, naar geslacht (in % van alle sigaretten- of shagrokers)

	man %	vrouw %	totaal %
teer- en nicotinearme sigaretten met filter	13	23	19
overige filtersigaretten	68	71	70
sigaretten zonder filter	16	5	9
weet niet / geen antwoord	3	1	2
Totaal %	100	100	100
Totaal ondervraagden	1.493	2.123	3.616

Aantal dagelijks geconsumeerde sigaretten en/of shagjes in 1999, naar geslacht (in % van alle rokers)

	man %	vrouw %	totaal %
1 of 2	8,7	6,6	7,6
3 t/m 7	18,2	15,7	16,9
8 t/m 12	21,8	24,9	23,4
12 t/m 17	18,0	16,8	17,3
18 t/m 22	16,6	18,4	17,5
23 t/m 27	11,0	9,7	10,4
28 t/m 34	3,4	4,4	3,9
35 t/m 44	1,6	2,6	2,1
45 t/m 54	0,4	0,8	0,6
55 t/m 64	0,1	0,1	0,1
65 t/m 74	0,0	0,0	0,0
75 sigaretten/shagjes of meer	0,1	0,1	0,1
Totaal %	100,0	100,0	100,0
Totaal ondervraagden	3.133	3.424	6.558
Gemiddelde	14,8	13,9	14,4

Stoppogingen

Er waren 3.216 ex-rokers in de steekproef. In de volgende tabel staan de antwoorden van ex-rokers op de vraag:

Kunt u mij twee redenen noemen waarom u gestopt bent met roken?

Redenen om te stoppen met roken naar geslacht	man %	vrouw %	totaal %
Mijn gezondheid niet langer schaden	62,8	55,2	59,6
Wegens gezondheidsklachten	17,0	5,1	11,9
Roken kost me te veel geld	10,6	8,3	9,6
Het goede voorbeeld geven	5,3	12,9	8,5
Zwangerschap (echtgenote)	5,4	11,4	8,0
Mijn conditie ging achteruit	8,1	4,6	6,6
Mijn partner rookt niet	5,5	7,6	6,4
Ik vond het niet lekker meer	6,4	3,2	5,0
Wil niet verslaafd zijn	3,2	4,0	3,5
Geen overlast bezorgen	3,2	3,3	3,2
Wilde niet roken in bijzijn van kinderen	1,6	5,1	3,1
Op aandrang kinderen	1,1	2,3	1,6
Een familielid/bekende overleed	1,8	0,8	1,4
Weddenschap	2,2	0,0	1,3
Op mijn werk is roken niet toegestaan	2,2	0,0	1,3
Collega's/vrienden roken niet meer	1,1	0,8	0,9
Andere redenen	13,2	13,0	13,1
Totaal ondervraagden	1.493	2.123	3.216

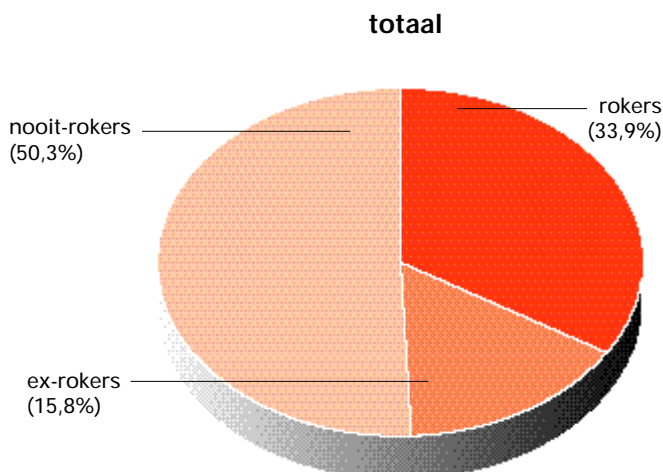
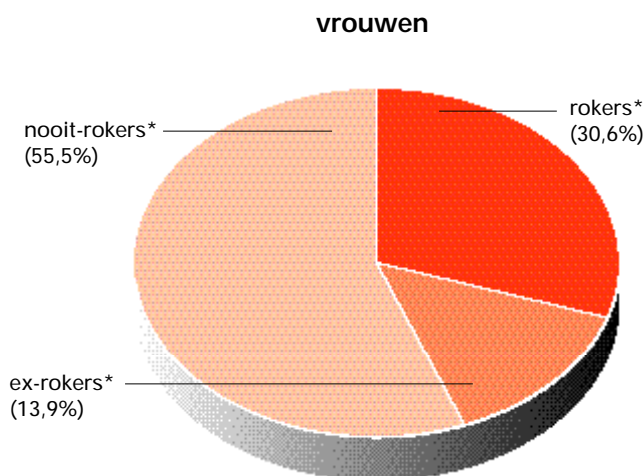
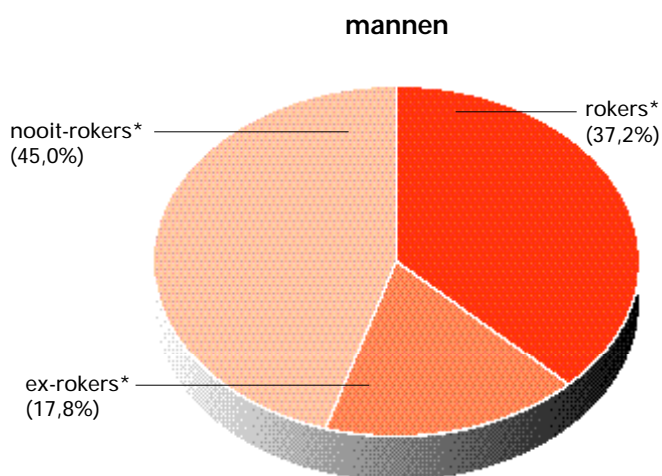
Van de 3.216 geënquêteerde *ex-rokers* hebben er 284 (8,8%) een (succesvolle) stoppoging gedaan in de 12 maanden voorafgaande aan het moment van enquêteren. Van de 6.877 geënquêteerde *rokers* hebben er 1.037 (15,1%) een (mislukte) stoppoging gedaan in de 12 maanden voorafgaande aan het moment van enquêteren.

Samengenomen zijn dat 1.321 stoppogingen. In de volgende tabel is weergegeven welke hulpmiddelen gebruikt werden bij deze 1.321 stoppogingen, voor mannen en vrouwen apart.

Hulpmiddelen bij recente stoppogingen naar geslacht	man %	vrouw %	totaal %
Geen hulpmiddelen	72	73	73
Nicotine houdende pleisters	7	4	6
Nicotine houdende kauwom	6	5	5
Allen Carr methode	2	3	2
Acupunctuur / laserbehandeling	2	3	2
Overige methoden ¹	4	4	4
Weet niet / geen opgave	7	8	8
Totaal ondervraagden	634	687	1.321

¹ Overige methoden zijn onder meer advies-op-maat, anti-rookpreparaten, hypnose en stoppen met roken cursus (allemaal < 1%).

Verdeling rokers, ex-rokers en nooit-rokers naar geslacht in 1999



N = 20.304

In 1999 rookte 33,9% van de Nederlandse volwassen bevolking van 15 jaar en ouder (95% BI = 32,3% - 34,9%).

Stivoro (Stichting Volksgezondheid en Roken)

Correspondentie-adres:
Postbus 84370
2508 AJ Den Haag

Kantooradres:
J. van Oldenbarneveltlaan 9
2582 NE Den Haag

Telefoon : (070) 352 25 54
Fax : (070) 354 48 29

KvK nr. Den Haag: S 200698
e-mail : stivoro@stivoro.nl
website : www.stivoro.nl

Stivoro is een initiatief van het Astma Fonds, de Nederlandse Hartstichting en de Nederlandse Kankerbestrijding / KWF



Verantwoording

Alle gegevens zijn afkomstig uit:
NIPO (2000). Continu onderzoek rookgewoonten: personen van 15 jaar en ouder. Onderzoek uitgevoerd in 1999 in opdracht van de Stichting Volksgezondheid en Roken. Amsterdam: NIPO.

Het onderzoek maakt deel uit van de NIPO-CAPIBUS, een continu onderzoek waarbij wekelijks een landelijk gespreide steekproef van ongeveer 2.000 (steeds andere) huishoudingen met behulp van draagbare computers wordt ondervraagd. In 1999 zijn in 10.005 huishoudingen vragen gesteld over het rookgedrag aan 20.304 Nederlanders van 15 jaar en ouder. De resultaten van dit onderzoek zijn herwogen naar provincie en gemeentegrootte.

Bronvermelding

© Overname met bronvermelding toegestaan.
De correcte bronvermelding is:
Stivoro (2000). *Roken, de harde feiten: Volwassenen '99*. Den Haag: Stivoro (Stichting Volksgezondheid en Roken).

Samenstelling : Marc Willemsen
Pre-Press : Blue Lynx Plus, Den Haag
Druk : Drukkerij Van Es, Spijkenisse